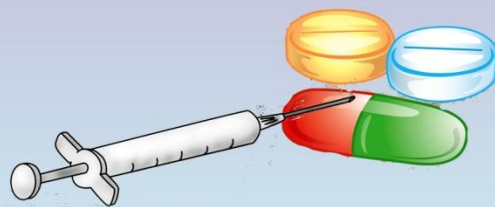


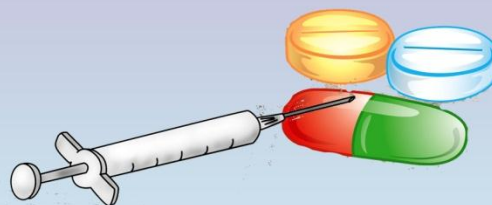


**Консультация для
родителей
«Осень без простуды»**





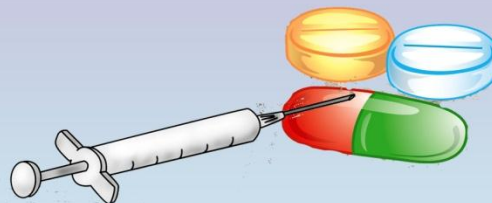
- **Вот так неожиданно после невероятной жары пришла осень с прохладной погодой и дождями. Следовательно, не за горами и первые простуды у детей всех возрастов.**
- **Что сделать, чтобы ребенок не простудился в осенний период? Как не допустить элементарного насморка или вездесущного ОРВИ? Как с радостью прожить этот осенний период?**
- **Да, в общем, ничего нового или сверх естественного вам и делать не надо. Просто сядьте, возьмите листок бумаги и ручку и составьте план профилактических мероприятий.**
- **Удивлены? А зря! Только комплекс мероприятий, то есть разнообразные действия в разных областях дают гарантированный результат.**
- **Итак, за дело.**



Как составить план профилактических мероприятий для вашего ребенка?



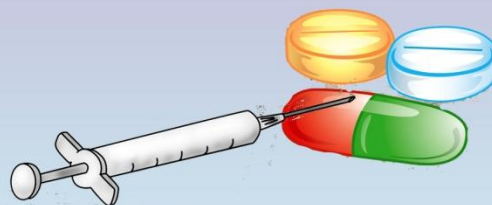
- 1. Побеседуйте со всеми членами семьи о необходимости проведения профилактических мероприятий дома. Лучший пример для ребенка - пример родителей! Да и коллективная деятельность сближает всех членов семьи и располагает к систематическим упражнениям в привычке «Быть здоровыми».
- 2. Подумайте, в какую интересную игру можно поиграть всей семьей с целью «быть здоровыми». Почему это надо сделать? Когда ребенку неинтересно, он будет или саботировать или выполнять с неохотой «полезные» процедуры. Радость и польза от «здоровых привычек» у ребенка появляется только в том случае, когда это приятно, интересно, занимательно. Так что играть, или «секретничать», или путешествовать в страну Здоровья надо.
- 3. От чего чаще всего появляется простуда у ребенка? Правильно - от воды: или ребенок ноги простудил, или долго находился в дождливую сырую погоду на улице. Что делать?

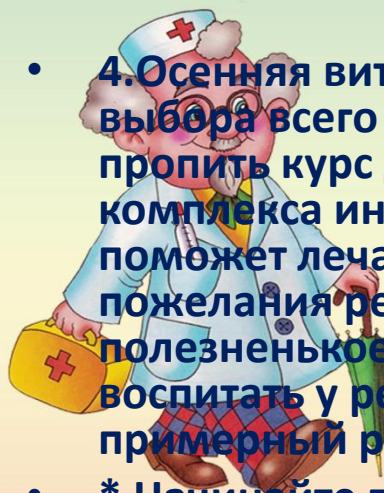




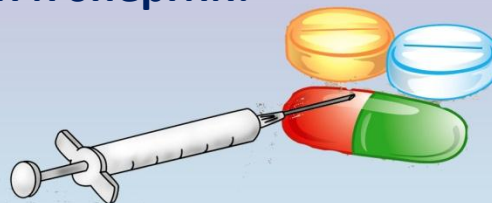
От чего заболи, тем и лечиться надо ●

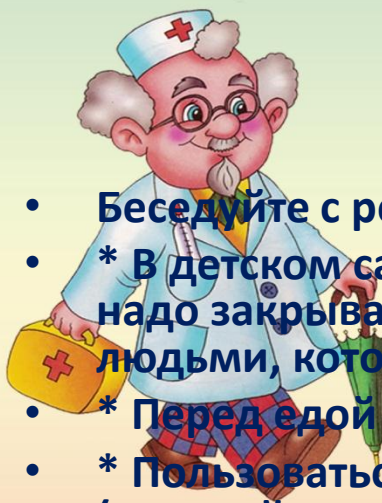
- * Прогулки в любую погоду. Пусть непродолжительные по времени, но обязательные и систематические. Учтите, пожалуйста, что прогулки вместе с ребенком по магазинам способствуют обратному эффекту, то есть приобретению воздушных инфекций.
- Прогулки – это нахождение ребенка на улице, пешие прогулки по парку или скверу («конные»-на велосипеде, на роликах, зимой- на лыжах). Полюбовавшись красотой осенней природы, вы способствуете развитию движений ребенка и хорошему обмену веществ, а также успешной адаптации к сырому и влажному климату.
- * Водные процедуры. Перечислять и рассказывать о пользе водных процедур можно долго. Все водные процедуры прекрасно закаливают и повышают иммунитет ребенка.
- Для растущего организма водные процедуры является практически незаменимыми. Они закаливают организм ребенка, развивают мышцы, способствуют росту и нормализуют состояние вегето-сосудистой системы ребенка.
- К водным процедурам относятся умывание, полоскание горла, обливание конечностей и всего тела, купание в ванне, плавание в бассейне, посещение бани и сауны, поездки и отдых на море. И запомните, пожалуйста, все водные процедуры являются универсальным средством расслабления всех мышц и успокоения нервов.





- **4. Осенняя витаминизация детей. Звучит о-о-о- как! А выбора всего два. Первый - пойти в аптеку, купить и пропить курс детских витаминов. В выборе такого комплекса индивидуально для вашего ребенка вам поможет лечащий врач. Второй – использовать пожелания ребенка скушать что-то «вкусненькое и полезненькое». Да при этом еще добрую привычку воспитать у ребенка. Как этого достичь? Вам примерный рацион «вкусных и полезных привычек»:**
- *** Начинаяте прямо сейчас ежедневно по утрам и вечерам пить чай с лимоном и съесть его с сахаром вместе с цедрой. Я же говорила вам, что пример родителей – заразителен. Ну, заразите вашего ребенка добрыми и здоровыми привычками, пока это не сделала вирусная инфекция!**
- *** Приучите ребенка к чесноку. Чеснок не обязательно есть в чистом виде. Свежий чеснок можно просто мелко нарезать и посыпать его в тарелку с супом.**
- *** Детям нравится носить на шее «здоровые амулеты». Вот и положите в пластмассовый кокон от киндер сюрприза дольку свежего чеснока и меняйте каждое утро, а дома у кровати или на столе ребенка поставить раздавленный чеснок в блюдце.**
- *** Купите в аптеке богатый витаминами (особенно витамином С) сироп шиповника. Добавляйте его в чай или давайте ребенку как самостоятельный напиток, разводя в теплой воде.**
- **Вы практически обеспечите своему ребенку не только хороший иммунитет, но еще и бодрость, и работоспособность в детском саду. Почему? Потому что сироп шиповника способствует повышению активности и дает хороший заряд бодрости и энергии.**





- **Беседуйте с ребенком о правилах сохранения здоровья:**
- * В детском саду, на улице, в общественных местах надо закрывать нос и рот, когда находишься рядом с людьми, которые чихают и кашляют.
- * Перед едой мыть руки и высмаркивать нос.
- * Пользоваться только своими личными вещами (носовой платок, вилка, ложка). Потому что через чужие вещи инфекция может попасть в организм ребенка.
- **6. Продумать гардероб ребенка. Знаете ли вы, что одной из возможных причин простуды в осенний период является несоответствие одежды ребенка погоде на улице. Почему-то одни родители перегревают своего ребенка, другие – одевают легкомысленно легко. Чтобы ваш ребенок избежал простуды, исключите возможные причины. Одевайте своего ребенка по сезону, не теплее и не легче необходимого.**
- **Основные требования к одежде ребенка:**
- **1. Хорошая обувь в соответствии с погодой - это залог здоровья вашего ребенка. Ноги должны быть сухие и теплые. 2. Головной убор или капюшон на куртке. Голову всегда держим в тепле.**
- **Трудно? Нет!**
- **Лучшая защита от простуды осенью - её комплексная профилактика. Будьте здоровы!**

